



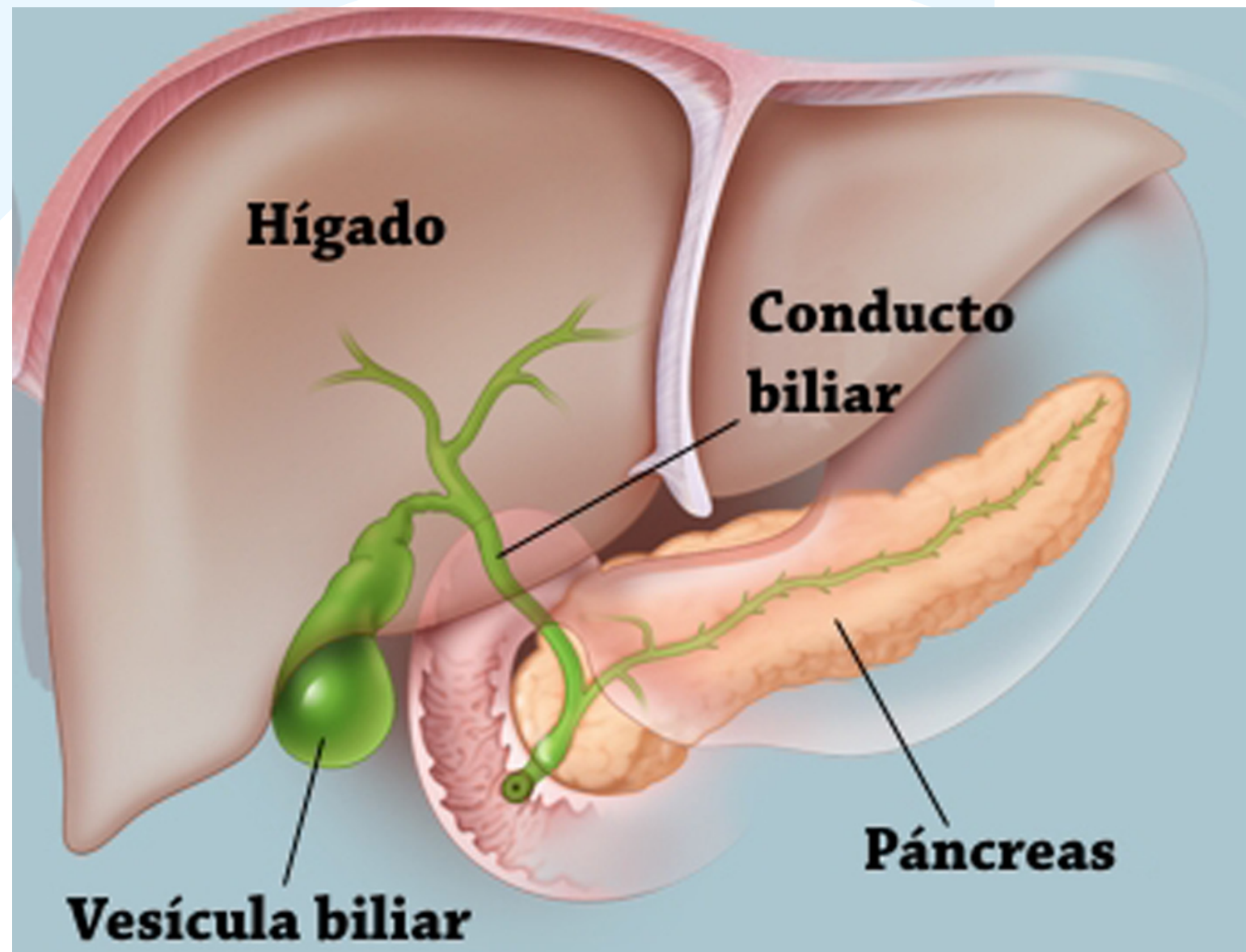
Hospital Nuevo & Sostenible

PLAN DE CUIDADO


Colecistectomía



¿QUE ES?



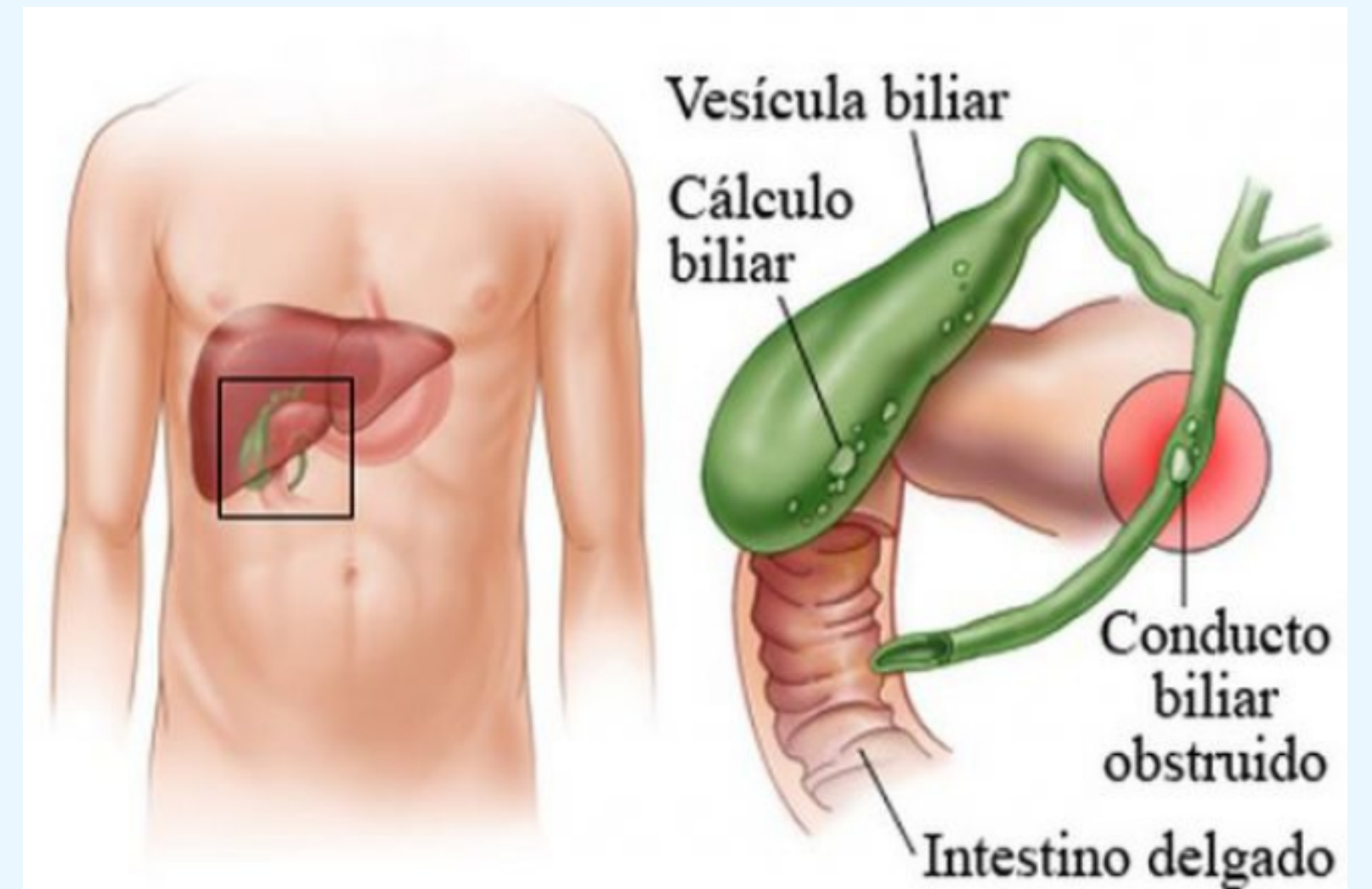

Es una intervención quirúrgica realizada con el fin de extirpar la vesícula biliar.




Se realiza ante la presencia de cálculos biliares sintomáticos, inflamación de la vesícula biliar, pólipos, discinesia biliar (la vesícula biliar no funciona correctamente)

QUE ES LA VESICULA BILIAR

Es un órgano con forma de pera ubicada bajo el hígado.



Ayuda con la digestión de las grasas de los alimentos conforme pasan a través del intestino delgado.

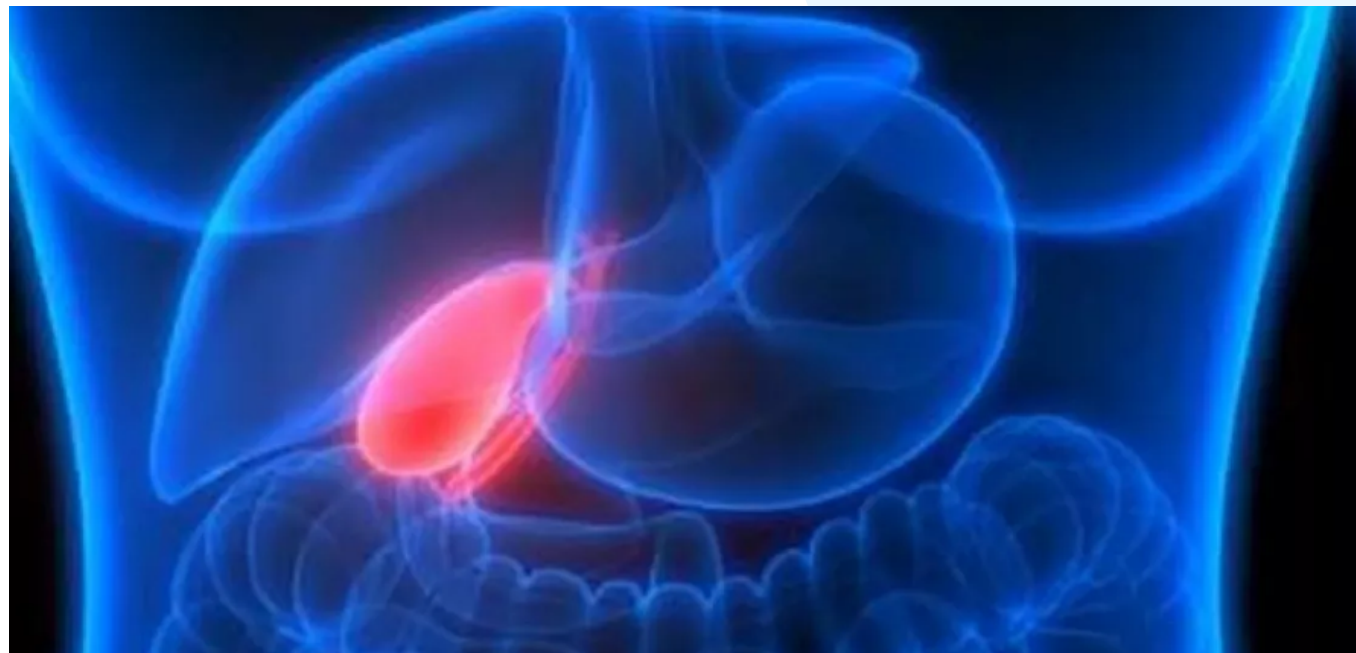


Concentra y almacena la bilis, un líquido que produce el hígado

SINTOMAS DE LA ENFERMEDAD

COLECISTITIS

- Sensibilidad abdominal en el cuadrante superior derecho.
- Fiebre



COLICO BILIAR

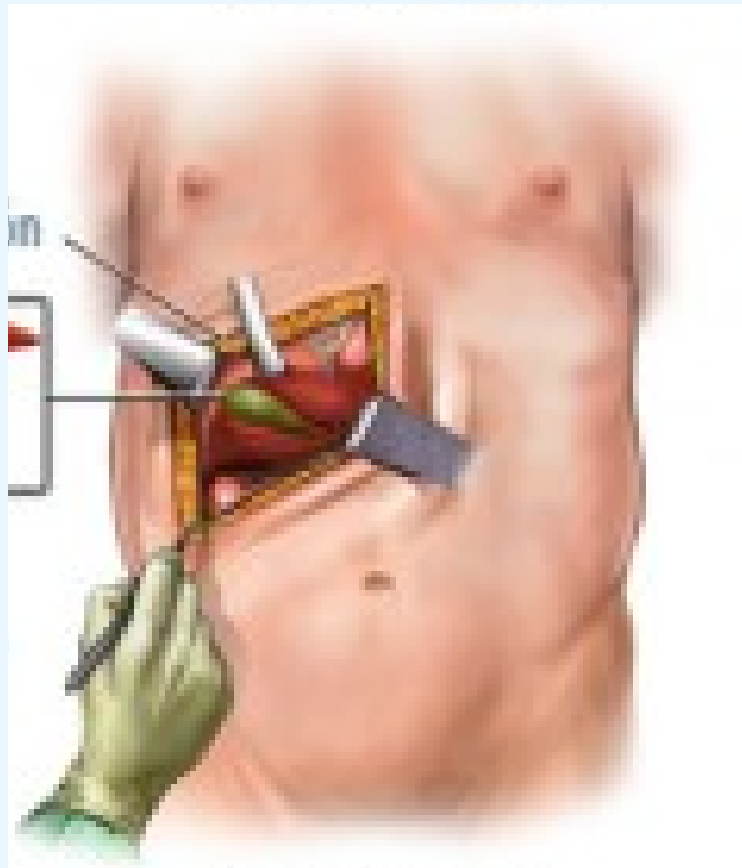
- Dolor abdominal intermitente en el cuadrante superior derecho irradiado a región lumbar, epigastrio y tórax.
- Náuseas/ vomito



TIPOS DE COLECISTECTOMIAS

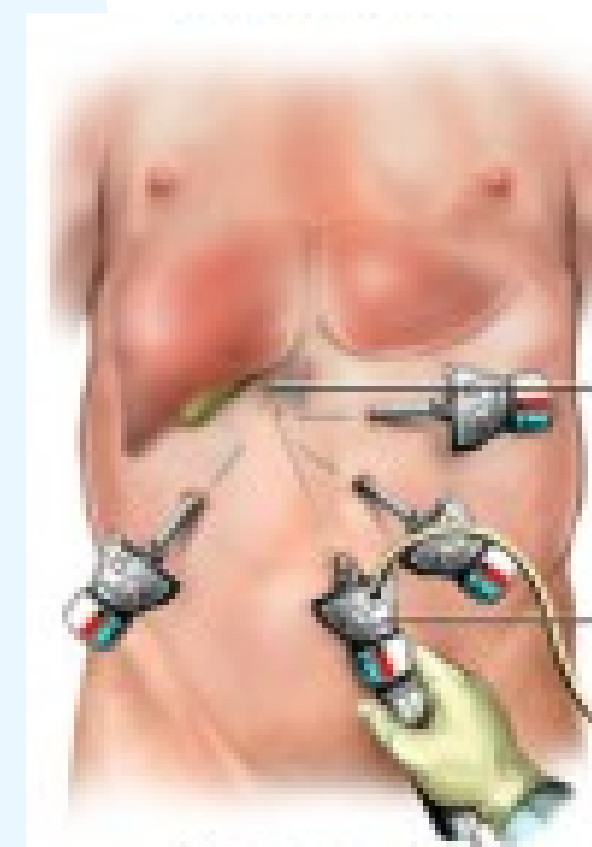
ABIERTA

La vesícula biliar se extirpa a través de un corte abdominal grande (aproximadamente 6 pulgadas).



LAPAROSCOPICA

Pequeñas incisiones en el abdomen. Se utiliza un laparoscopio (tubo con luz), colocado a través de las incisiones, para extirpar la vesícula biliar.



PREPARACIÓN PRE OPERATORIA

- 1) Nutrición.
- 2) Control glicémico.
- 3) Manejo de medicamentos.
- 4) Suspensión del tabaco y algunos medicamentos como: anticoagulantes e hipoglucemiantes.
- 5) Manejo seguro y efectivo de la ansiedad y temor
- 6) Medidas anti-delirium,
- 7) Educación sobre el procedimiento



CUIDADOS POST QUIRURGICOS

No descubrir herida quirúrgica en las primeras 24 horas

La curación de la herida se realizara con agua y jabón o indicación medica.

Elimine el consumo se alimentos grasosos



Tome los medicamentos según lo indique el medico.

Reconozca los signos de alarma para volver a consultar

Inicie una deambulación temprana

RIESGOS



- Fugas biliares
- Sangrado
- Infección
- Lesiones en las estructuras cercanas, como las vías biliares, el hígado y el intestino delgado
- Riesgos de la anestesia general, como coágulos de sangre y neumonía
- Cicatrices y/o entumecimiento en la incisión.
- Hernia incisional.

El riesgo de sufrir complicaciones depende de tu estado general de salud y del motivo por el cual te sometes a una colecistectomía.

SIGNOS DE ALARMA

- Fiebre.
- Escalofríos.
- Aumento de la distensión abdominal.
- Cualquier dolor nuevo o que empeore.
- Drenaje, sangrado y/o calor en la incisión.
- Dificultad para respirar.
- Tos persistente, náuseas y/o vómitos.
- Incapacidad para comer o beber.
- Coloración amarillenta de la piel o la esclerótica de los ojos (ictericia) y orina colurica.
- Deposiciones claras



GRACIAS

