

HOSPITAL REGIONAL MANUELA BELTRAN SOCORRO

NIT: 00900190045 - 1

EJECUCION PRESUPUESTAL DE INGRESOS

Periodo comprendido entre 01-09-2022 y 30-09-2022

Fecha de Impresión: 24.10.2022 Hora: 03:46:pm

Impreso por: LMLV - LOPEZ VARGAS LUZ MIRIAM

Rubro Presupuestales	Descripción	Presupuesto Inicial	Adiciones	Presupuesto Definitivo	Reconocimientos Mes Anterior	Reconocimiento Mes Actual	Total Reconocimientos	Recaudos mes anterior	Recaudos Periodo	Recaudos Acumulados	Saldo Por Recaudar	Saldo por Cobrar
1	INGRESOS	59.083.976.728,00	19.692.053.920,00	78.776.030.648,00	60.224.538.247,34	10.827.514.260,99	71.052.052.508,33	39.205.031.997,49	10.253.960.330,77	49.458.992.328,26	7.723.978.139,67	21.593.060.180,07
1.0	DISPONIBILIDAD INICIAL	0	3.951.771.708,57	3.951.771.708,57	3.951.771.708,57	0	3.951.771.708,57	3.951.771.708,57	0	3.951.771.708,57	0	0
1.0.01	Caja	0	6.595.600,00	6.595.600,00	6.595.600,00	0	6.595.600,00	6.595.600,00	0	6.595.600,00	0	0
1.0.02	Bancos	0	3.945.176.108,57	3.945.176.108,57	3.945.176.108,57	0	3.945.176.108,57	3.945.176.108,57	0	3.945.176.108,57	0	0
1.1	INGRESOS CORRIENTES	59.083.325.888,00	15.740.282.211,43	74.823.608.099,43	56.271.890.881,06	10.827.411.277,36	67.099.302.158,42	35.252.384.631,21	10.253.857.347,14	45.506.241.978,35	7.724.305.941,01	21.593.060.180,07
1.1.02	INGRESOS NO TRIBUTARIOS	59.083.325.888,00	15.740.282.211,43	74.823.608.099,43	56.271.890.881,06	10.827.411.277,36	67.099.302.158,42	35.252.384.631,21	10.253.857.347,14	45.506.241.978,35	7.724.305.941,01	21.593.060.180,07
1.1.02.05	VENTA DE BIENES Y SERVICIOS	59.083.325.888,00	15.740.282.211,43	74.823.608.099,43	56.271.890.881,06	10.827.411.277,36	67.099.302.158,42	35.252.384.631,21	10.253.857.347,14	45.506.241.978,35	7.724.305.941,01	21.593.060.180,07
1.1.02.05.001	VENTAS DE ESTABLECIMIENTOS DE MERCADO	58.929.475.248,00	15.737.384.011,43	74.666.859.259,43	56.092.549.818,06	10.807.510.455,36	66.900.060.273,42	35.073.043.568,21	10.233.956.525,14	45.307.000.093,35	7.766.798.986,01	21.593.060.180,07
1.1.02.05.001.08	Servicios prestados a las empresas y servicios de producción	32.500.000,00	88.693.762,00	121.193.762,00	173.102.243,00	32.180.000,00	205.282.243,00	173.102.243,00	0	173.102.243,00	-84.088.481,00	32.180.000,00
1.1.02.05.001.08.01	Convenio docencia asistencial	32.500.000,00	0	32.500.000,00	84.408.481,00	32.180.000,00	116.588.481,00	84.408.481,00	0	84.408.481,00	-84.088.481,00	32.180.000,00
1.1.02.05.001.08.02	Recuperacion de cartera - Convenio docencia	0	88.693.762,00	88.693.762,00	88.693.762,00	0	88.693.762,00	88.693.762,00	0	88.693.762,00	0	0
1.1.02.05.001.09	Servicios para la comunidad, sociales y personales	58.896.975.248,00	15.648.690.249,43	74.545.665.497,43	55.919.447.575,06	10.775.330.455,36	66.694.778.030,42	34.899.941.325,21	10.233.956.525,14	45.133.897.850,35	7.850.887.467,01	21.560.880.180,07
1.1.02.05.001.09.02	Ventas de servicios de salud	58.896.975.248,00	15.648.690.249,43	74.545.665.497,43	55.919.447.575,06	10.775.330.455,36	66.694.778.030,42	34.899.941.325,21	10.233.956.525,14	45.133.897.850,35	7.850.887.467,01	21.560.880.180,07
1.1.02.05.001.09.02.01	Regimen Subsidiado	35.130.412.451,00	11.138.701.231,11	46.269.113.682,11	35.456.267.530,55	6.372.808.159,92	41.829.075.690,47	22.904.202.156,15	6.774.310.881,52	29.678.513.037,67	4.440.037.991,64	12.150.562.652,80
1.1.02.05.001.09.02.01.01	Capitado Subs	1.500.000.000,00	890.509.992,00	2.390.509.992,00	2.416.277.560,00	132.723.381,00	2.549.000.941,00	660.426.649,00	105.449.886,00	765.876.535,00	-158.490.949,00	1.783.124.406,00
1.1.02.05.001.09.02.01.02	No capitado Subs	33.575.762.451,00	2.733.757.360,00	36.309.519.811,00	25.011.319.129,00	4.587.378.547,00	29.598.697.676,00	14.215.104.665,60	5.016.154.763,60	19.231.259.429,20	6.710.822.135,00	10.367.438.246,80
1.1.02.05.001.09.02.01.03	Copagos	54.650.000,00	0	54.650.000,00	1.601.080,00	0	1.601.080,00	1.601.080,00	0	1.601.080,00	53.048.920,00	0
1.1.02.05.001.09.02.01.04	Recuperación de cartera - subsidiado	0	7.514.433.879,11	7.514.433.879,11	8.027.069.761,55	1.652.706.231,92	9.679.775.993,47	8.027.069.761,55	1.652.706.231,92	9.679.775.993,47	-2.165.342.114,36	0
1.1.02.05.001.09.02.02	Regimen Contributivo	17.015.984.560,00	2.660.472.715,46	19.676.457.275,46	13.735.996.402,65	2.958.817.325,44	16.694.813.728,09	8.886.114.679,20	3.074.087.798,62	11.960.202.477,82	2.981.643.547,37	4.734.611.250,27
1.1.02.05.001.09.02.02.01	Capitado Cont	0	0	0	15.453.345,00	2.193.125,00	17.646.470,00	0	0	0	-17.646.470,00	17.646.470,00
1.1.02.05.001.09.02.02.02	No capitado Cont	16.850.000.000,00	0	16.850.000.000,00	9.970.054.166,00	1.535.251.589,00	11.505.305.755,00	5.135.625.787,55	1.652.715.187,18	6.788.340.974,73	5.344.694.245,00	4.716.964.780,27
1.1.02.05.001.09.02.02.03	Copagos	165.984.560,00	0	165.984.560,00	371.434.424,00	42.113.187,00	413.547.611,00	371.434.424,00	42.113.187,00	413.547.611,00	-247.563.051,00	0
1.1.02.05.001.09.02.02.04	Recuperacion de cartera - Contributivo	0	2.660.472.715,46	2.660.472.715,46	3.379.054.467,65	1.379.259.424,44	4.758.313.892,09	3.379.054.467,65	1.379.259.424,44	4.758.313.892,09	-2.097.841.176,63	0
1.1.02.05.001.09.02.03	Plan de Intervenciones Colectivas	181.500.000,00	294.959.392,00	476.459.392,00	102.403.911,00	19.919.363,00	122.323.274,00	70.498.629,00	19.919.363,00	90.417.992,00	354.136.118,00	31.905.282,00
1.1.02.05.001.09.02.03.01	Departamento - Distrito	13.650.000,00	121.500.000,00	135.150.000,00	61.500.000,00	0	61.500.000,00	61.500.000,00	0	61.500.000,00	73.650.000,00	0
1.1.02.05.001.09.02.03.01.01	Contrato Interactivo Centro de Acopio	0	67.500.000,00	67.500.000,00	0	0	0	0	0	0	67.500.000,00	0
1.1.02.05.001.09.02.03.01.01.01	Recuperacion de cartera - centro de acopio	0	37.500.000,00	37.500.000,00	45.000.000,00	0	45.000.000,00	45.000.000,00	0	45.000.000,00	-7.500.000,00	0
1.1.02.05.001.09.02.03.01.02	Contrato Interactivo TB Y HANSEN	13.650.000,00	0	13.650.000,00	0	0	0	0	0	0	13.650.000,00	0
1.1.02.05.001.09.02.03.01.02.01	Recuperacion de cartera - TB y Hansen	0	16.500.000,00	16.500.000,00	16.500.000,00	0	16.500.000,00	16.500.000,00	0	16.500.000,00	0	0
1.1.02.05.001.09.02.03.02	Municipio	167.850.000,00	173.459.392,00	341.309.392,00	40.903.911,00	19.919.363,00	60.823.274,00	8.998.629,00	19.919.363,00	28.917.992,00	280.486.118,00	31.905.282,00
1.1.02.05.001.09.02.03.02.01	Pas	167.850.000,00	173.459.392,00	341.309.392,00	40.903.911,00	19.919.363,00	60.823.274,00	8.998.629,00	19.919.363,00	28.917.992,00	280.486.118,00	31.905.282,00
1.1.02.05.001.09.02.04	Eventos catastróficos y accidentes de tránsito	189.650.000,00	237.397,28	189.887.397,28	247.913.629,28	0	247.913.629,28	237.397,28	0	237.397,28	-58.026.232,00	247.676.232,00

Rubro Presupuestales	Descripción	Presupuesto Inicial	Adiciones	Presupuesto Definitivo	Reconocimientos Mes Anterior	Reconocimiento Mes Actual	Total Reconocimientos	Recaudos mes anterior	Recaudos Periodo	Recaudos Acumulados	Saldo Por Recaudar	Saldo por Cobrar
1.1.02.05.001.09.02.04.01	Eventos catastroficos y accidentes de tránsito	189.650.000,00	0	189.650.000,00	247.676.232,00	0	247.676.232,00	0	0	0	-58.026.232,00	247.676.232,00
1.1.02.05.001.09.02.04.02	Recuperación de cartera - ECAT	0	237.397,28	237.397,28	237.397,28	0	237.397,28	237.397,28	0	237.397,28	0	0
1.1.02.05.001.09.02.05	Seguro Obligatorio de Accidentes de Tránsito	1.335.533.387,00	548.718.891,42	1.884.252.278,42	1.719.946.193,42	150.641.583,00	1.870.587.776,42	769.537.203,42	14.121.342,00	783.658.545,42	13.664.502,00	1.086.929.231,00
1.1.02.05.001.09.02.05.01	Seguro Obligatorio de Accidentes de Tránsito	1.335.533.387,00	436.862.300,00	1.772.395.687,00	1.606.612.770,00	143.774.548,00	1.750.387.318,00	656.203.780,00	7.254.307,00	663.458.087,00	22.008.369,00	1.086.929.231,00
1.1.02.05.001.09.02.05.02	Recuperación de cartera - SOAT	0	111.856.591,42	111.856.591,42	113.333.423,42	6.867.035,00	120.200.458,42	113.333.423,42	6.867.035,00	120.200.458,42	-8.343.867,00	0
1.1.02.05.001.09.02.06	Administradoras de Riesgos Laborales	185.640.000,00	3.616.590,00	189.256.590,00	139.469.202,00	30.260.095,00	169.729.297,00	94.955.886,00	16.950.368,00	111.906.254,00	19.527.293,00	57.823.043,00
1.1.02.05.001.09.02.06.01	Administradoras de Riesgos Laborales	185.640.000,00	0	185.640.000,00	135.852.612,00	30.260.095,00	166.112.707,00	91.339.296,00	16.950.368,00	108.289.664,00	19.527.293,00	57.823.043,00
1.1.02.05.001.09.02.06.02	Recuperación de cartera - ARL	0	3.616.590,00	3.616.590,00	3.616.590,00	0	3.616.590,00	3.616.590,00	0	3.616.590,00	0	0
1.1.02.05.001.09.02.07	Fuerzas militares	1.300.650.000,00	15.784.029,00	1.316.434.029,00	963.073.643,00	180.450.684,00	1.143.524.327,00	85.714.145,00	0	85.714.145,00	172.909.702,00	1.057.810.182,00
1.1.02.05.001.09.02.07.01	Fuerzas militares	1.300.650.000,00	0	1.300.650.000,00	882.448.642,00	180.450.684,00	1.062.899.326,00	5.089.144,00	0	5.089.144,00	237.750.674,00	1.057.810.182,00
1.1.02.05.001.09.02.07.02	Recuperación de cartera - FM	0	15.784.029,00	15.784.029,00	80.625.001,00	0	80.625.001,00	80.625.001,00	0	80.625.001,00	-64.840.972,00	0
1.1.02.05.001.09.02.08	Policia Nacional	456.850.000,00	125.738.729,00	582.588.729,00	673.366.161,00	106.873.545,00	780.239.706,00	465.048.892,00	38.918.835,00	503.967.727,00	-197.650.977,00	276.271.979,00
1.1.02.05.001.09.02.08.01	Policia Nacional	456.850.000,00	0	456.850.000,00	457.341.415,00	106.873.545,00	564.214.960,00	249.024.146,00	38.918.835,00	287.942.981,00	-107.364.960,00	276.271.979,00
1.1.02.05.001.09.02.08.02	Recuperación de cartera - PN	0	125.738.729,00	125.738.729,00	216.024.746,00	0	216.024.746,00	216.024.746,00	0	216.024.746,00	-90.286.017,00	0
1.1.02.05.001.09.02.09	IPS Privadas	1.479.630.650,00	535.946.592,81	2.015.577.242,81	1.628.308.076,81	204.566.223,00	1.832.874.299,81	844.460.344,81	170.435.311,00	1.014.895.655,81	182.702.943,00	817.978.644,00
1.1.02.05.001.09.02.09.01	IPS Privadas	1.450.680.000,00	0	1.450.680.000,00	849.494.415,00	81.433.420,00	930.927.835,00	65.646.683,00	47.302.508,00	112.949.191,00	519.752.165,00	817.978.644,00
1.1.02.05.001.09.02.09.02	Copagos	28.950.650,00	0	28.950.650,00	0	0	0	0	0	0	28.950.650,00	0
1.1.02.05.001.09.02.09.03	Recuperación de cartera - IPS privadas	0	535.946.592,81	535.946.592,81	778.813.661,81	123.132.803,00	901.946.464,81	778.813.661,81	123.132.803,00	901.946.464,81	-365.999.872,00	0
1.1.02.05.001.09.02.10	IPS Públicas	1.850.900,00	784.901,00	2.635.801,00	784.901,00	0	784.901,00	784.901,00	0	784.901,00	1.850.900,00	0
1.1.02.05.001.09.02.10.01	IPS Públicas	1.850.900,00	0	1.850.900,00	0	0	0	0	0	0	1.850.900,00	0
1.1.02.05.001.09.02.10.02	Recuperación de cartera - IPS publicas	0	784.901,00	784.901,00	784.901,00	0	784.901,00	784.901,00	0	784.901,00	0	0
1.1.02.05.001.09.02.11	Población Especial	185.950.000,00	127.815.422,00	313.765.422,00	265.010.595,00	4.878.716,00	269.889.311,00	131.268.232,00	11.297.530,00	142.565.762,00	43.876.111,00	127.323.549,00
1.1.02.05.001.09.02.11.01	Población Especial	185.950.000,00	115.284.742,00	301.234.742,00	252.479.915,00	4.878.716,00	257.358.631,00	118.737.552,00	11.297.530,00	130.035.082,00	43.876.111,00	127.323.549,00
1.1.02.05.001.09.02.11.02	Recuperación de cartera - Pob. especial	0	12.530.680,00	12.530.680,00	12.530.680,00	0	12.530.680,00	12.530.680,00	0	12.530.680,00	0	0
1.1.02.05.001.09.02.12	Población Extranjera	668.831.050,00	107.433.354,00	776.264.404,00	421.306.144,00	643.249.629,00	1.064.555.773,00	179.642.326,00	51.026.546,00	230.668.872,00	-288.291.369,00	833.886.901,00
1.1.02.05.001.09.02.12.01	Población Extranjera	650.980.450,00	0	650.980.450,00	241.663.818,00	592.759.190,00	834.423.008,00	0	536.107,00	536.107,00	-183.442.558,00	833.886.901,00
1.1.02.05.001.09.02.12.02	Copagos	17.850.600,00	0	17.850.600,00	0	0	0	0	0	0	17.850.600,00	0
1.1.02.05.001.09.02.12.03	Recuperación de cartera - pob. extranjera	0	107.433.354,00	107.433.354,00	179.642.326,00	50.490.439,00	230.132.765,00	179.642.326,00	50.490.439,00	230.132.765,00	-122.699.411,00	0
1.1.02.05.001.09.02.13	Particulares	486.500.950,00	1.524.984,00	488.025.934,00	311.252.873,00	32.286.531,00	343.539.404,00	308.961.493,00	32.198.655,00	341.160.148,00	144.486.530,00	2.379.256,00
1.1.02.05.001.09.02.13.01	Particulares	486.500.950,00	0	486.500.950,00	309.361.289,00	32.223.231,00	341.584.520,00	307.069.909,00	32.135.355,00	339.205.264,00	144.916.430,00	2.379.256,00
1.1.02.05.001.09.02.13.02	Recuperación de cartera - particulares	0	1.524.984,00	1.524.984,00	1.891.584,00	63.300,00	1.954.884,00	1.891.584,00	63.300,00	1.954.884,00	-429.900,00	0
1.1.02.05.001.09.02.15	Atención a la población pobre no afiliada al régimen subsidiado	0	196.302,00	196.302,00	196.302,00	0	196.302,00	196.302,00	0	196.302,00	0	0
1.1.02.05.001.09.02.15.02	Recuperación de cartera - poblacion pobre	0	196.302,00	196.302,00	196.302,00	0	196.302,00	196.302,00	0	196.302,00	0	0
1.1.02.05.001.09.02.16	Fondo Nacional de Salud de las Personas Privadas de la Libertad	95.840.000,00	80.162.639,00	176.002.639,00	157.695.753,00	22.491.791,00	180.187.544,00	111.119.773,00	22.912.611,00	134.032.384,00	-4.184.905,00	46.155.160,00
1.1.02.05.001.09.02.16.01	Fondo Nacional de Salud de las Personas Privadas de la Libertad	95.840.000,00	0	95.840.000,00	73.992.990,00	22.491.791,00	96.484.781,00	27.417.010,00	22.912.611,00	50.329.621,00	-644.781,00	46.155.160,00
1.1.02.05.001.09.02.16.02	Recuperación de cartera - PPL	0	80.162.639,00	80.162.639,00	83.702.763,00	0	83.702.763,00	83.702.763,00	0	83.702.763,00	-3.540.124,00	0
1.1.02.05.001.09.02.17	Medicina Prepagada	24.291.300,00	4.650.822,00	28.942.122,00	44.886.077,00	5.121.680,00	50.007.757,00	34.588.878,00	5.819.046,00	40.407.924,00	-21.065.635,00	9.599.833,00
1.1.02.05.001.09.02.17.01	Medicina Prepagada	8.650.450,00	0	8.650.450,00	40.046.455,00	5.121.680,00	45.168.135,00	29.749.256,00	5.819.046,00	35.568.302,00	-36.517.685,00	9.599.833,00
1.1.02.05.001.09.02.17.02	Copagos	15.640.850,00	0	15.640.850,00	0	0	0	0	0	0	15.640.850,00	0

Rubro Presupuestales	Descripción	Presupuesto Inicial	Adiciones	Presupuesto Definitivo	Reconocimientos Mes Anterior	Reconocimiento Mes Actual	Total Reconocimientos	Recaudos mes anterior	Recaudos Periodo	Recaudos Acumulados	Saldo Por Recaudar	Saldo por Cobrar
1.1.02.05.001.09.02.17.03	Recuperación de cartera - medicina prepagada	0	4.650.822,00	4.650.822,00	4.839.622,00	0	4.839.622,00	4.839.622,00	0	4.839.622,00	-188.800,00	0
1.1.02.05.001.09.02.18	Otras ventas de servicios de salud	157.860.000,00	1.946.257,35	159.806.257,35	51.570.180,35	42.965.130,00	94.535.310,35	12.610.087,35	1.958.238,00	14.568.325,35	65.270.947,00	79.966.985,00
1.1.02.05.001.09.02.18.01	Otras ventas de servicios de salud	157.860.000,00	0	157.860.000,00	49.623.923,00	42.838.348,00	92.462.271,00	10.663.830,00	1.831.456,00	12.495.286,00	65.397.729,00	79.966.985,00
1.1.02.05.001.09.02.18.02	Recuperación de cartera - otras vss	0	1.946.257,35	1.946.257,35	1.946.257,35	126.782,00	2.073.039,35	1.946.257,35	126.782,00	2.073.039,35	-126.782,00	0
1.1.02.05.002	VENTAS INCIDENTALES DE ESTABLECIMIENTOS DE NO MERCADO	153.850.640,00	2.898.200,00	156.748.840,00	179.341.063,00	19.900.822,00	199.241.885,00	179.341.063,00	19.900.822,00	199.241.885,00	-42.493.045,00	0
1.1.02.05.002.07	Servicios financieros y servicios conexos, servicios inmobiliarios y servicios de leasing	150.000.000,00	2.898.200,00	152.898.200,00	129.861.603,00	16.382.800,00	146.244.403,00	129.861.603,00	16.382.800,00	146.244.403,00	6.653.797,00	0
1.1.02.05.002.07.01	Arrendamientos	150.000.000,00	0	150.000.000,00	126.963.403,00	16.382.800,00	143.346.203,00	126.963.403,00	16.382.800,00	143.346.203,00	6.653.797,00	0
1.1.02.05.002.07.02	Recuperación de cartera - Arrendamientos	0	2.898.200,00	2.898.200,00	2.898.200,00	0	2.898.200,00	2.898.200,00	0	2.898.200,00	0	0
1.1.02.05.002.09	SERVICIOS PARA LA COMUNIDAD, SOCIALES Y PERSONALES	3.850.640,00	0	3.850.640,00	49.479.460,00	3.518.022,00	52.997.482,00	49.479.460,00	3.518.022,00	52.997.482,00	-49.146.842,00	0
1.1.02.05.002.09.01	Otros ingresos no tributarios	3.850.640,00	0	3.850.640,00	49.479.460,00	3.518.022,00	52.997.482,00	49.479.460,00	3.518.022,00	52.997.482,00	-49.146.842,00	0
1.1.02.05.002.09.01.01	Otros ingresos de explotación	3.850.640,00	0	3.850.640,00	49.479.460,00	3.518.022,00	52.997.482,00	49.479.460,00	3.518.022,00	52.997.482,00	-49.146.842,00	0
1.2.05	RENDIMIENTOS FINANCIEROS	650.840,00	0	650.840,00	875.657,71	102.983,63	978.641,34	875.657,71	102.983,63	978.641,34	-327.801,34	0
1.2.05.02	DEPOSITOS	650.840,00	0	650.840,00	875.657,71	102.983,63	978.641,34	875.657,71	102.983,63	978.641,34	-327.801,34	0
1.2.05.02.01	Rendimientos financieros	650.840,00	0	650.840,00	875.657,71	102.983,63	978.641,34	875.657,71	102.983,63	978.641,34	-327.801,34	0




Dr. PABLO CACERES SERRANO
Gerente



Dra. DAICY KATHERINE MENDOZA RODRIGUEZ
Subdirectora Administrativa y Financiera



Dr. FERNANDO PATIÑO HERNANDEZ
Prof. Universitario - Financiera



Dr. BLAS ENRIQUE ARAQUE JAIMES
Prof. Universitario - Contabilidad



Proyectó: LUZ MYRIÁN LOPEZ VARGAS
Profesional Presupuesto - Gestión Integral

HOSPITAL REGIONAL MANUELA BELTRAN SOCORRO

NIT: 00900190045 - 1

EJECUCION SECRETARIA OBLIGACIONES Y COMPROMISOS

Periodo comprendido entre 01-09-2022 y 30-09-2022

Fecha de Impresión: 19.10.2022 Hora: 09:36:am

Impreso por: LMLV - LOPEZ VARGAS LUZ MIRIAM

Rubro Presupuestal	Descripción	Presupuesto Inicial	Adiciones	Créditos	Contracréditos	Presupuesto Definitivo	Compromisos Septiembre	Total Compromisos	Obligaciones Septiembre	Total Obligaciones	Pagos Septiembre	Total Pagos	Cuentas por Pagar
2	GASTOS	59.083.976.728,00	19.692.053.920,00	41.917.344,00	41.917.344,00	78.776.030.648,00	1.665.953.594,96	63.574.778.500,06	4.971.469.842,99	48.191.559.756,79	5.069.523.297,59	40.850.094.217,46	7.341.465.539,33
2.1	FUNCIONAMIENTO	9.036.374.074,00	280.735.898,14	36.181.004,00	0	9.353.290.976,14	205.470.411,89	7.252.087.139,13	791.144.470,06	5.585.961.182,71	734.345.128,66	5.285.401.847,33	300.559.335,38
2.1.1	GASTOS DE PERSONAL	880.527.510,00	0	36.181.004,00	0	916.708.514,00	62.888.281,00	641.336.389,00	62.888.281,00	641.336.389,00	58.424.092,00	602.045.208,00	39.291.181,00
2.1.1.01	PLANTA DE PERSONAL PERMANENTE	880.527.510,00	0	36.181.004,00	0	916.708.514,00	62.888.281,00	641.336.389,00	62.888.281,00	641.336.389,00	58.424.092,00	602.045.208,00	39.291.181,00
2.1.1.01.01	FACTORES CONSTITUTIVOS DE SALARIO	617.311.477,00	0	25.531.518,00	0	642.842.995,00	44.281.092,00	446.526.437,00	44.281.092,00	446.526.437,00	44.281.092,00	446.526.437,00	0
2.1.1.01.01.001	FACTORES SALARIALES COMUNES	617.311.477,00	0	25.531.518,00	0	642.842.995,00	44.281.092,00	446.526.437,00	44.281.092,00	446.526.437,00	44.281.092,00	446.526.437,00	0
2.1.1.01.01.001.01	SUELDO BASICO	510.268.782,00	0	21.104.320,00	0	531.373.102,00	44.281.092,00	398.300.949,00	44.281.092,00	398.300.949,00	44.281.092,00	398.300.949,00	0
2.1.1.01.01.001.01.01	Administrativos	510.268.782,00	0	21.104.320,00	0	531.373.102,00	44.281.092,00	398.300.949,00	44.281.092,00	398.300.949,00	44.281.092,00	398.300.949,00	0
2.1.1.01.01.001.06	PRIMA DE SERVICIO	21.881.318,00	0	904.993,00	0	22.786.311,00	0	22.717.557,00	0	22.717.557,00	0	22.717.557,00	0
2.1.1.01.01.001.06.01	Administrativos	21.881.318,00	0	904.993,00	0	22.786.311,00	0	22.717.557,00	0	22.717.557,00	0	22.717.557,00	0
2.1.1.01.01.001.07	BONIFICACION POR SERVICIOS PRESTADOS	14.882.840,00	0	615.542,00	0	15.498.382,00	0	12.528.079,00	0	12.528.079,00	0	12.528.079,00	0
2.1.1.01.01.001.07.01	Administrativos	14.882.840,00	0	615.542,00	0	15.498.382,00	0	12.528.079,00	0	12.528.079,00	0	12.528.079,00	0
2.1.1.01.01.001.08	PRESTACIONES SOCIALES	70.278.537,00	0	2.906.663,00	0	73.185.200,00	0	12.979.852,00	0	12.979.852,00	0	12.979.852,00	0
2.1.1.01.01.001.08.01	PRIMA DE NAVIDAD	47.485.498,00	0	1.963.961,00	0	49.449.459,00	0	0	0	0	0	0	0
2.1.1.01.01.001.08.01.01	Administrativos	47.485.498,00	0	1.963.961,00	0	49.449.459,00	0	0	0	0	0	0	0
2.1.1.01.01.001.08.02	PRIMA DE VACACIONES	22.793.039,00	0	942.702,00	0	23.735.741,00	0	12.979.852,00	0	12.979.852,00	0	12.979.852,00	0
2.1.1.01.01.001.08.02.01	Administrativos	22.793.039,00	0	942.702,00	0	23.735.741,00	0	12.979.852,00	0	12.979.852,00	0	12.979.852,00	0
2.1.1.01.02	CONTRIBUCIONES INHERENTES A LA NOMINA	231.438.369,00	0	9.572.098,00	0	241.010.467,00	18.607.189,00	172.823.081,00	18.607.189,00	172.823.081,00	14.143.000,00	133.531.900,00	39.291.181,00
2.1.1.01.02.001	APORTES A LA SEGURIDAD SOCIAL EN PENSIONES	63.018.192,00	0	2.606.384,00	0	65.624.576,00	5.313.800,00	47.195.600,00	5.313.800,00	47.195.600,00	5.313.800,00	47.195.600,00	0
2.1.1.01.02.001.01	AL SECTOR PRIVADO	32.743.696,00	0	1.354.254,00	0	34.097.950,00	2.761.000,00	25.619.000,00	2.761.000,00	25.619.000,00	2.761.000,00	25.619.000,00	0
2.1.1.01.02.001.01.01	Administrativos	32.743.696,00	0	1.354.254,00	0	34.097.950,00	2.761.000,00	25.619.000,00	2.761.000,00	25.619.000,00	2.761.000,00	25.619.000,00	0
2.1.1.01.02.001.02	AL SECTOR PUBLICO	30.274.496,00	0	1.252.130,00	0	31.526.626,00	2.552.800,00	21.576.600,00	2.552.800,00	21.576.600,00	2.552.800,00	21.576.600,00	0
2.1.1.01.02.001.02.01	Administrativos	30.274.496,00	0	1.252.130,00	0	31.526.626,00	2.552.800,00	21.576.600,00	2.552.800,00	21.576.600,00	2.552.800,00	21.576.600,00	0
2.1.1.01.02.002	APORTES A LA SEGURIDAD SOCIAL EN SALUD	44.637.887,00	0	1.846.186,00	0	46.484.073,00	3.764.000,00	34.942.300,00	3.764.000,00	34.942.300,00	3.764.000,00	34.942.300,00	0
2.1.1.01.02.002.01	AL SECTOR PRIVADO	19.391.246,00	0	802.006,00	0	20.193.252,00	1.635.200,00	15.149.000,00	1.635.200,00	15.149.000,00	1.635.200,00	15.149.000,00	0
2.1.1.01.02.002.01.01	Administrativos	19.391.246,00	0	802.006,00	0	20.193.252,00	1.635.200,00	15.149.000,00	1.635.200,00	15.149.000,00	1.635.200,00	15.149.000,00	0
2.1.1.01.02.002.02	AL SECTOR PUBLICO	25.246.641,00	0	1.044.180,00	0	26.290.821,00	2.128.800,00	19.793.300,00	2.128.800,00	19.793.300,00	2.128.800,00	19.793.300,00	0
2.1.1.01.02.002.02.01	Administrativos	25.246.641,00	0	1.044.180,00	0	26.290.821,00	2.128.800,00	19.793.300,00	2.128.800,00	19.793.300,00	2.128.800,00	19.793.300,00	0
2.1.1.01.02.003	APORTES DE CESANTIAS	57.615.738,00	0	2.382.939,00	0	59.998.677,00	4.464.189,00	39.291.181,00	4.464.189,00	39.291.181,00	0	0	39.291.181,00
2.1.1.01.02.003.01	CESANTIAS	51.442.623,00	0	2.127.627,00	0	53.570.250,00	4.464.189,00	39.291.181,00	4.464.189,00	39.291.181,00	0	0	39.291.181,00
2.1.1.01.02.003.01.01	AL SECTOR PRIVADO	35.668.052,00	0	1.475.203,00	0	37.143.255,00	3.095.272,00	27.242.778,00	3.095.272,00	27.242.778,00	0	0	27.242.778,00
2.1.1.01.02.003.01.01.01	Administrativos	35.668.052,00	0	1.475.203,00	0	37.143.255,00	3.095.272,00	27.242.778,00	3.095.272,00	27.242.778,00	0	0	27.242.778,00
2.1.1.01.02.003.01.02	AL SECTOR PUBLICO	15.774.571,00	0	652.424,00	0	16.426.995,00	1.368.917,00	12.048.403,00	1.368.917,00	12.048.403,00	0	0	12.048.403,00
2.1.1.01.02.003.01.02.01	Administrativos	15.774.571,00	0	652.424,00	0	16.426.995,00	1.368.917,00	12.048.403,00	1.368.917,00	12.048.403,00	0	0	12.048.403,00
2.1.1.01.02.003.02	INTERESES A LAS CESANTIAS	6.173.115,00	0	255.312,00	0	6.428.427,00	0	0	0	0	0	0	0
2.1.1.01.02.003.02.01	Administrativos	6.173.115,00	0	255.312,00	0	6.428.427,00	0	0	0	0	0	0	0
2.1.1.01.02.004	APORTES A CAJAS DE COMPENSACION FAMILIAR	23.721.826,00	0	981.108,00	0	24.702.934,00	1.771.400,00	18.426.000,00	1.771.400,00	18.426.000,00	1.771.400,00	18.426.000,00	0


Rubro Presupuestal	Descripción	Presupuesto Inicial	Adiciones	Créditos	Contracontas	Presupuesto Definitivo	Compromisos Septiembre	Total Compromisos	Obligaciones Septiembre	Total Obligaciones	Pagos Septiembre	Total Pagos	Cuentas por Pagar
2.1.1.01.02.004.01	Administrativos	23.721.826,00	0	981.108,00	0	24.702.934,00	1.771.400,00	18.426.000,00	1.771.400,00	18.426.000,00	1.771.400,00	18.426.000,00	0
2.1.1.01.02.005	APORTES GENERALES AL SISTEMA DE RIESGOS LABORALES	12.792.693,00	0	529.096,00	0	13.321.789,00	1.079.000,00	9.931.000,00	1.079.000,00	9.931.000,00	1.079.000,00	9.931.000,00	0
2.1.1.01.02.005.01	Administrativos	12.792.693,00	0	529.096,00	0	13.321.789,00	1.079.000,00	9.931.000,00	1.079.000,00	9.931.000,00	1.079.000,00	9.931.000,00	0
2.1.1.01.02.006	APORTES AL ICBF	17.791.219,00	0	735.831,00	0	18.527.050,00	1.328.900,00	13.822.100,00	1.328.900,00	13.822.100,00	1.328.900,00	13.822.100,00	0
2.1.1.01.02.006.01	Administrativos	17.791.219,00	0	735.831,00	0	18.527.050,00	1.328.900,00	13.822.100,00	1.328.900,00	13.822.100,00	1.328.900,00	13.822.100,00	0
2.1.1.01.02.007	APORTES AL SENA	11.860.814,00	0	490.554,00	0	12.351.368,00	885.900,00	9.214.900,00	885.900,00	9.214.900,00	885.900,00	9.214.900,00	0
2.1.1.01.02.007.01	Administrativos	11.860.814,00	0	490.554,00	0	12.351.368,00	885.900,00	9.214.900,00	885.900,00	9.214.900,00	885.900,00	9.214.900,00	0
2.1.1.01.03	REMUNERACIONES NO CONSTITUTIVAS DE FACTOR SALARIAL	31.777.664,00	0	1.077.388,00	0	32.855.052,00	0	21.986.871,00	0	21.986.871,00	0	21.986.871,00	0
2.1.1.01.03.001	PRESTACIONES SOCIALES	26.049.496,00	0	1.077.388,00	0	27.126.884,00	0	16.606.038,00	0	16.606.038,00	0	16.606.038,00	0
2.1.1.01.03.001.02	INDEMNIZACION POR VACACIONES	23.214.669,00	0	960.141,00	0	24.174.810,00	0	14.991.702,00	0	14.991.702,00	0	14.991.702,00	0
2.1.1.01.03.001.03	BONIFICACION ESPECIAL POR RECREACION	2.834.827,00	0	117.247,00	0	2.952.074,00	0	1.614.336,00	0	1.614.336,00	0	1.614.336,00	0
2.1.1.01.03.001.03.01	Administrativos	2.834.827,00	0	117.247,00	0	2.952.074,00	0	1.614.336,00	0	1.614.336,00	0	1.614.336,00	0
2.1.1.01.03.020	ESTIMULOS A LOS EMPLEADOS	5.728.168,00	0	0	0	5.728.168,00	0	5.380.833,00	0	5.380.833,00	0	5.380.833,00	0
2.1.1.01.03.020.01	Capacitación	5.728.168,00	0	0	0	5.728.168,00	0	5.380.833,00	0	5.380.833,00	0	5.380.833,00	0
2.1.2	ADQUISICION DE BIENES Y SERVICIOS	7.704.506.049,00	181.791.078,04	0	0	7.886.297.127,04	142.582.130,89	6.568.218.318,13	728.256.189,06	4.902.092.361,71	675.921.036,66	4.640.824.207,33	261.268.154,38
2.1.2.01	ADQUISICION DE ACTIVOS NO FINANCIEROS	15.450.000,00	0	0	0	15.450.000,00	0	0	0	0	0	0	0
2.1.2.01.01	ACTIVOS FIJOS	15.450.000,00	0	0	0	15.450.000,00	0	0	0	0	0	0	0
2.1.2.01.01.003	MAQUINARIA Y EQUIPO	15.450.000,00	0	0	0	15.450.000,00	0	0	0	0	0	0	0
2.1.2.01.01.003.03	Maquinaria de oficina, contabilidad e informática	15.450.000,00	0	0	0	15.450.000,00	0	0	0	0	0	0	0
2.1.2.01.01.003.03.02	Maquinaria de informática y sus partes, piezas y accesorios	15.450.000,00	0	0	0	15.450.000,00	0	0	0	0	0	0	0
2.1.2.02	ADQUISICIONES DIFERENTES DE ACTIVOS	7.689.056.049,00	181.791.078,04	0	0	7.870.847.127,04	142.582.130,89	6.568.218.318,13	728.256.189,06	4.902.092.361,71	675.921.036,66	4.640.824.207,33	261.268.154,38
2.1.2.02.01	MATERIALES Y SUMINISTROS	487.301.571,00	13.496.765,14	0	0	500.798.336,14	0	402.564.364,50	23.510.503,86	266.677.096,98	44.456.743,46	249.491.899,88	17.185.197,10
2.1.2.02.01.003	OTROS BIENES TRANSPORTABLES (EXCEPTO PRODUCTOS METÁLICOS, MAQUINARIA Y EQUIPO)	302.193.368,00	8.510.765,14	0	0	310.704.133,14	0	247.872.319,50	23.510.503,86	168.315.823,24	19.791.360,76	151.130.626,14	17.185.197,10
2.1.2.02.01.003.01	MATERIALES Y SUMINISTROS	302.193.368,00	0	0	0	302.193.368,00	0	242.063.097,00	23.510.503,86	162.506.600,74	19.791.360,76	145.321.403,64	17.185.197,10
2.1.2.02.01.003.01.01	Administrativos	302.193.368,00	0	0	0	302.193.368,00	0	242.063.097,00	23.510.503,86	162.506.600,74	19.791.360,76	145.321.403,64	17.185.197,10
2.1.2.02.01.003.99	Cuentas por pagar	0	8.510.765,14	0	0	8.510.765,14	0	5.809.222,50	0	5.809.222,50	0	5.809.222,50	0
2.1.2.02.01.004	Productos metálicos y paquetes de software	185.108.203,00	4.986.000,00	0	0	190.094.203,00	0	154.692.045,00	0	98.361.273,74	24.665.382,70	98.361.273,74	0
2.1.2.02.01.004.01	Adquisición y mantenimiento software	185.108.203,00	0	0	0	185.108.203,00	0	149.706.045,00	0	93.375.273,74	24.665.382,70	93.375.273,74	0
2.1.2.02.01.004.99	Cuentas por pagar	0	4.986.000,00	0	0	4.986.000,00	0	4.986.000,00	0	4.986.000,00	0	4.986.000,00	0
2.1.2.02.02	ADQUISICION DE SERVICIOS	7.194.117.297,00	168.294.312,90	0	0	7.362.411.609,90	142.582.130,89	6.158.016.777,63	704.745.685,20	4.627.778.088,73	631.464.293,20	4.383.695.131,45	244.082.957,28
2.1.2.02.02.006	COMERCIO Y DISTRIBUCION, ALOJAMIENTO; SERVICIOS DE SUMINISTRO DE COMIDAS Y BEBIDAS; SERVICIOS DE TRANSPORTE; Y SERVICIOS DE DISTRIBUCIÓN DE ELECTRICIDAD, GAS Y AGUA	32.675.955,00	305.900,00	0	0	32.981.855,00	0	15.386.300,00	401.730,00	7.419.818,00	2.081.530,00	7.301.818,00	118.000,00
2.1.2.02.02.006.01	Servicio de mensajería	23.220.555,00	0	0	0	23.220.555,00	0	12.500.000,00	401.730,00	4.533.518,00	1.935.930,00	4.415.518,00	118.000,00
2.1.2.02.02.006.02	Impuestos y contribuciones (peajes)	9.455.400,00	0	0	0	9.455.400,00	0	2.580.400,00	0	2.580.400,00	145.600,00	2.580.400,00	0
2.1.2.02.02.006.99	Cuentas por pagar	0	305.900,00	0	0	305.900,00	0	305.900,00	0	305.900,00	0	305.900,00	0

Rubro Presupuestal	Descripción	Presupuesto Inicial	Adiciones	Créditos	Contracréditos	Presupuesto Definitivo	Compromisos Septiembre	Total Compromisos	Obligaciones Septiembre	Total Obligaciones	Pagos Septiembre	Total Pagos	Cuentas por Pagar
2.1.2.02.02.007	SERVICIOS FINANCIEROS Y SERVICIOS CONEXOS, SERVICIOS INMOBILIARIOS Y SERVICIOS DE LEASING	373.797.171,00	0	0	0	373.797.171,00	382.533,00	373.538.012,88	1.831.133,00	361.183.598,88	611.435,00	349.486.378,88	11.697.220,00
2.1.2.02.02.007.01	Seguros	346.338.034,00	0	0	0	346.338.034,00	238.000,00	346.219.083,00	1.276.600,00	343.086.010,00	0	338.918.790,00	4.167.220,00
2.1.2.02.02.007.02	Arrendamientos (bodega, habitacion estudiante, fotocopiadora)	26.377.019,00	0	0	0	26.377.019,00	0	26.377.019,00	410.000,00	17.155.678,00	466.902,00	9.625.678,00	7.530.000,00
2.1.2.02.02.007.03	Gastos financieros	1.082.118,00	0	0	0	1.082.118,00	144.533,00	941.910,88	144.533,00	941.910,88	144.533,00	941.910,88	0
2.1.2.02.02.008	SERVICIOS PRESTADOS A LAS EMPRESAS Y SERVICIOS DE PRODUCCIÓN	6.771.730.671,00	167.988.412,90	0	0	6.939.719.083,90	140.478.265,89	5.757.859.586,75	700.432.854,20	4.247.941.793,85	627.498.812,20	4.016.481.508,57	231.460.285,28
2.1.2.02.02.008.01	Servicios de agencias de noticias para medios audiovisuales (Programa tv - emisora)	16.872.661,00	0	0	0	16.872.661,00	0	16.388.000,00	1.036.000,00	7.991.280,00	1.036.000,00	7.473.280,00	518.000,00
2.1.2.02.02.008.02	Personal administrativo y facturación	4.001.445.864,00	97.481.800,00	0	0	4.098.927.664,00	0	3.933.937.006,00	528.637.612,72	2.806.602.225,38	400.231.974,82	2.621.955.732,48	184.646.492,90
2.1.2.02.02.008.03	Honorarios (jurídicos y contables)	951.450.314,00	0	0	0	951.450.314,00	10.222.910,00	764.861.788,00	41.461.500,00	479.330.411,80	99.967.490,22	448.268.911,80	31.061.500,00
2.1.2.02.02.008.04	Mantenimiento hospitalario (administrativo)	886.259.651,00	0	0	0	886.259.651,00	31.648.360,89	271.702.402,77	30.690.746,48	183.047.486,69	27.497.718,16	167.813.194,31	15.234.292,38
2.1.2.02.02.008.05	Servicios públicos	896.070.484,00	0	0	0	896.070.484,00	98.606.995,00	719.156.175,44	98.606.995,00	719.156.175,44	98.606.995,00	719.156.175,44	0
2.1.2.02.02.008.06	Impresos y publicaciones	19.631.697,00	0	0	0	19.631.697,00	0	15.765.743,00	0	15.765.743,00	158.634,00	15.765.743,00	0
2.1.2.02.02.008.99	Cuentas por pagar	0	70.506.612,90	0	0	70.506.612,90	0	36.048.471,54	0	36.048.471,54	0	36.048.471,54	0
2.1.2.02.02.010	Viáticos de los funcionarios en comisión	15.913.500,00	0	0	0	15.913.500,00	1.721.332,00	11.232.878,00	2.079.968,00	11.232.878,00	1.272.516,00	10.425.426,00	807.452,00
2.1.2.02.02.010.01	Administrativos	12.094.260,00	0	0	0	12.094.260,00	1.721.332,00	10.850.380,00	2.079.968,00	10.850.380,00	1.272.516,00	10.042.928,00	807.452,00
2.1.2.02.02.010.02	Operativos	3.819.240,00	0	0	0	3.819.240,00	0	382.498,00	0	382.498,00	0	382.498,00	0
2.1.2.02.03	GASTOS IMPREVISTOS	7.637.181,00	0	0	0	7.637.181,00	0	7.637.176,00	0	7.637.176,00	0	7.637.176,00	0
2.1.2.02.03.01	Asehisan	7.637.181,00	0	0	0	7.637.181,00	0	7.637.176,00	0	7.637.176,00	0	7.637.176,00	0
2.1.3	TRANSFERENCIAS CORRIENTES	407.684.083,00	98.944.820,10	0	0	506.628.903,10	0	0	0	0	0	0	0
2.1.3.13	SENTENCIAS Y CONCILIACIONES	407.684.083,00	98.944.820,10	0	0	506.628.903,10	0	0	0	0	0	0	0
2.1.3.13.01	FALLOS NACIONALES	407.684.083,00	98.944.820,10	0	0	506.628.903,10	0	0	0	0	0	0	0
2.1.3.13.01.001	Sentencias	407.684.083,00	0	0	0	407.684.083,00	0	0	0	0	0	0	0
2.1.3.13.01.002	Conciliaciones	0	98.944.820,10	0	0	98.944.820,10	0	0	0	0	0	0	0
2.1.3.13.01.002.01	Saneamiento de aportes patronales	0	98.944.820,10	0	0	98.944.820,10	0	0	0	0	0	0	0
2.1.3.13.01.001.01	Sentencias y conciliaciones	407.684.083,00	0	0	0	407.684.083,00	0	0	0	0	0	0	0
2.1.8	GASTOS POR TRIBUTOS, TASAS, CONTRIBUCIONES, MULTAS, SANCIONES E INTERESES DE MORA	43.656.432,00	0	0	0	43.656.432,00	0	42.532.432,00	0	42.532.432,00	0	42.532.432,00	0
2.1.8.04	CONTRIBUCIONES	43.656.432,00	0	0	0	43.656.432,00	0	42.532.432,00	0	42.532.432,00	0	42.532.432,00	0
2.1.8.04.01	Cuota de fiscalización y auditaje (contraloría)	6.000.000,00	0	0	0	6.000.000,00	0	4.876.000,00	0	4.876.000,00	0	4.876.000,00	0
2.1.8.04.07	Contribución de vigilancia - Superintendencia Nacional de Salud	37.656.432,00	0	0	0	37.656.432,00	0	37.656.432,00	0	37.656.432,00	0	37.656.432,00	0
2.3	INVERSION	0	4.422.569.077,15	0	0	4.422.569.077,15	841.434.932,00	1.542.079.344,23	262.471.456,00	963.116.868,21	362.465.256,00	963.116.868,21	0
2.3.2	ADQUISICION DE BIENES Y SERVICIOS	0	4.422.569.077,15	0	0	4.422.569.077,15	841.434.932,00	1.542.079.344,23	262.471.456,00	963.116.868,21	362.465.256,00	963.116.868,21	0
2.3.2.01.01.003	MAQUINARIA Y EQUIPO	0	2.078.594.428,92	0	0	2.078.594.428,92	343.250.000,00	343.250.000,00	171.625.000,00	171.625.000,00	171.625.000,00	171.625.000,00	0
2.3.2.01.01.003.06	APARATOS MEDICOS INSTRUMENTOS OPTICOS Y DE PRECISION RELOJES	0	1.728.594.428,92	0	0	1.728.594.428,92	0	0	0	0	0	0	0
2.3.2.01.01.003.06.01	Aparatos medicos y quirurgicos y aparatos ortésicos y protésicos	0	1.728.594.428,92	0	0	1.728.594.428,92	0	0	0	0	0	0	0
2.3.2.01.01.003.07	EQUIPO DE TRANSPORTE	0	350.000.000,00	0	0	350.000.000,00	343.250.000,00	343.250.000,00	171.625.000,00	171.625.000,00	171.625.000,00	171.625.000,00	0
2.3.2.01.01.003.07.01	vehículos automotores, remolques y semirremolques y sus partes, piezas y accesorios	0	350.000.000,00	0	0	350.000.000,00	343.250.000,00	343.250.000,00	171.625.000,00	171.625.000,00	171.625.000,00	171.625.000,00	0

Rubro Presupuestal	Descripción	Presupuesto Inicial	Adiciones	Créditos	Contracréditos	Presupuesto Definitivo	Compromisos Septiembre	Total Compromisos	Obligaciones Septiembre	Total Obligaciones	Pagos Septiembre	Total Pagos	Cuentas por Pagar
2.3.2.01.01.004	ACTIVOS FIJOS NO CLASIFICADOS COMO MAQUINARIA Y EQUIPO	0	200.000.000,00	0	0	200.000.000,00	0	99.992.800,00	0	99.992.800,00	99.992.800,00	99.992.800,00	0
2.3.2.01.01.004.01	Muebles, instrumentos musicales, artículos de deporte y antigüedades	0	200.000.000,00	0	0	200.000.000,00	0	99.992.800,00	0	99.992.800,00	99.992.800,00	99.992.800,00	0
2.3.2.01.01.004.01.01.01	Asientos	0	100.000.000,00	0	0	100.000.000,00	0	99.992.800,00	0	99.992.800,00	99.992.800,00	99.992.800,00	0
2.3.2.01.01.004.01.01.02	Muebles del tipo utilizado en la oficina	0	100.000.000,00	0	0	100.000.000,00	0	0	0	0	0	0	0
2.3.2.02	ADQUISICIONES DIFERENTES DE ACTIVOS	0	2.143.974.648,23	0	0	2.143.974.648,23	498.184.932,00	1.098.836.544,23	90.847.456,00	691.499.068,21	90.847.456,00	691.499.068,21	0
2.3.2.02.01	MATERIALES Y SUMINISTROS	0	1.302.068.036,00	0	0	1.302.068.036,00	316.490.020,00	375.235.020,00	0	58.745.000,00	0	58.745.000,00	0
2.3.2.02.01.002	Productos alimenticios, bebidas y tabaco; textiles, prendas de vestir y productos de cuero	0	150.000.000,00	0	0	150.000.000,00	0	0	0	0	0	0	0
2.3.2.02.01.004	Productos metálicos y paquetes de software	0	1.152.068.036,00	0	0	1.152.068.036,00	316.490.020,00	375.235.020,00	0	58.745.000,00	0	58.745.000,00	0
2.3.2.02.02	ADQUISICION DE SERVICIOS	0	841.906.612,23	0	0	841.906.612,23	181.694.912,00	723.601.524,23	90.847.456,00	632.754.068,21	90.847.456,00	632.754.068,21	0
2.3.2.02.02.005	Servicios de la Construcción	0	300.000.000,00	0	0	300.000.000,00	181.694.912,00	181.694.912,00	90.847.456,00	90.847.456,00	90.847.456,00	90.847.456,00	0
2.3.2.02.02.005.99	Cuentas por pagar	0	541.906.612,23	0	0	541.906.612,23	0	541.906.612,23	0	541.906.612,21	0	541.906.612,21	0
2.4	GASTOS DE OPERACIÓN COMERCIAL	50.047.602.654,00	14.988.748.944,71	5.736.340,00	41.917.344,00	65.000.170.594,71	619.048.251,07	54.780.612.016,70	3.917.852.916,93	41.642.481.705,87	3.972.712.912,93	34.601.575.501,92	7.040.906.203,95
2.4.1	GASTOS DE PERSONAL	738.500.355,00	0	5.736.340,00	41.917.344,00	702.319.351,00	18.213.231,00	184.685.864,00	18.213.231,00	184.685.864,00	16.920.365,00	173.306.815,00	11.379.049,00
2.4.1.01	PLANTA DE PERSONAL PERMANENTE	738.500.355,00	0	5.736.340,00	41.917.344,00	702.319.351,00	18.213.231,00	184.685.864,00	18.213.231,00	184.685.864,00	16.920.365,00	173.306.815,00	11.379.049,00
2.4.1.01.01	FACTORES CONSTITUTIVOS DE SALARIO	643.570.079,00	0	1.810.098,00	41.917.344,00	603.462.833,00	12.824.165,00	131.357.325,00	12.824.165,00	131.357.325,00	12.824.165,00	131.357.325,00	0
2.4.1.01.01.001	FACTORES SALARIALES COMUNES	643.570.079,00	0	1.810.098,00	41.917.344,00	603.462.833,00	12.824.165,00	131.357.325,00	12.824.165,00	131.357.325,00	12.824.165,00	131.357.325,00	0
2.4.1.01.01.001.01	SUELDO BASICO	599.804.757,00	0	0	41.917.344,00	557.887.413,00	12.824.165,00	115.417.485,00	12.824.165,00	115.417.485,00	12.824.165,00	115.417.485,00	0
2.4.1.01.01.001.01.01	operativos	599.804.757,00	0	0	41.917.344,00	557.887.413,00	12.824.165,00	115.417.485,00	12.824.165,00	115.417.485,00	12.824.165,00	115.417.485,00	0
2.4.1.01.01.001.06	PRIMA DE SERVICIO	8.946.364,00	0	370.014,00	0	9.316.378,00	0	6.599.102,00	0	6.599.102,00	0	6.599.102,00	0
2.4.1.01.01.001.06.01	Operativos	8.946.364,00	0	370.014,00	0	9.316.378,00	0	6.599.102,00	0	6.599.102,00	0	6.599.102,00	0
2.4.1.01.01.001.07	BONIFICACION POR SERVICIOS PRESTADOS	6.084.976,00	0	251.670,00	0	6.336.646,00	0	4.488.458,00	0	4.488.458,00	0	4.488.458,00	0
2.4.1.01.01.001.07.01	Operativos	6.084.976,00	0	251.670,00	0	6.336.646,00	0	4.488.458,00	0	4.488.458,00	0	4.488.458,00	0
2.4.1.01.01.001.08	PRESTACIONES SOCIALES	28.733.982,00	0	1.188.414,00	0	29.922.396,00	0	4.852.280,00	0	4.852.280,00	0	4.852.280,00	0
2.4.1.01.01.001.08.01	PRIMA DE NAVIDAD	19.414.852,00	0	802.982,00	0	20.217.834,00	0	0	0	0	0	0	0
2.4.1.01.01.001.08.01.01	Operativos	19.414.852,00	0	802.982,00	0	20.217.834,00	0	0	0	0	0	0	0
2.4.1.01.01.001.08.02	PRIMA DE VACACIONES	9.319.130,00	0	385.432,00	0	9.704.562,00	0	4.852.280,00	0	4.852.280,00	0	4.852.280,00	0
2.4.1.01.01.001.08.02.01	Operativos	9.319.130,00	0	385.432,00	0	9.704.562,00	0	4.852.280,00	0	4.852.280,00	0	4.852.280,00	0
2.4.1.01.02	CONTRIBUCIONES INHERENTES A LA NOMINA	93.771.234,00	0	3.878.304,00	0	97.649.538,00	5.389.066,00	52.725.049,00	5.389.066,00	52.725.049,00	4.096.200,00	41.346.000,00	11.379.049,00
2.4.1.01.02.001	APORTES A LA SEGURIDAD SOCIAL EN PENSIONES	25.765.526,00	0	1.065.642,00	0	26.831.168,00	1.538.900,00	16.523.800,00	1.538.900,00	16.523.800,00	1.538.900,00	16.523.800,00	0
2.4.1.01.02.001.01	AL SECTOR PRIVADO	12.882.763,00	0	532.821,00	0	13.415.584,00	1.086.300,00	12.291.900,00	1.086.300,00	12.291.900,00	1.086.300,00	12.291.900,00	0
2.4.1.01.02.001.01.01	Operativos	12.882.763,00	0	532.821,00	0	13.415.584,00	1.086.300,00	12.291.900,00	1.086.300,00	12.291.900,00	1.086.300,00	12.291.900,00	0
2.4.1.01.02.001.02	AL SECTOR PUBLICO	12.882.763,00	0	532.821,00	0	13.415.584,00	452.600,00	4.231.900,00	452.600,00	4.231.900,00	452.600,00	4.231.900,00	0
2.4.1.01.02.001.02.01	Operativos	12.882.763,00	0	532.821,00	0	13.415.584,00	452.600,00	4.231.900,00	452.600,00	4.231.900,00	452.600,00	4.231.900,00	0
2.4.1.01.02.002	APORTES A LA SEGURIDAD SOCIAL EN SALUD	18.250.580,00	0	754.830,00	0	19.005.410,00	1.090.100,00	10.192.700,00	1.090.100,00	10.192.700,00	1.090.100,00	10.192.700,00	0
2.4.1.01.02.002.01	AL SECTOR PUBLICO	18.250.580,00	0	754.830,00	0	19.005.410,00	1.090.100,00	10.192.700,00	1.090.100,00	10.192.700,00	1.090.100,00	10.192.700,00	0
2.4.1.01.02.002.01.01	Operativos	18.250.580,00	0	754.830,00	0	19.005.410,00	1.090.100,00	10.192.700,00	1.090.100,00	10.192.700,00	1.090.100,00	10.192.700,00	0
2.4.1.01.02.003	APORTES DE CESANTIAS	23.556.686,00	0	974.284,00	0	24.530.970,00	1.292.866,00	11.379.049,00	1.292.866,00	11.379.049,00	0	0	11.379.049,00
2.4.1.01.02.003.01	CESANTIAS	21.032.756,00	0	869.898,00	0	21.902.654,00	1.292.866,00	11.379.049,00	1.292.866,00	11.379.049,00	0	0	11.379.049,00

Rubro Presupuestal	Descripción	Presupuesto Inicial	Adiciones	Créditos	Contracréditos	Presupuesto Definitivo	Compromisos Septiembre	Total Compromisos	Obligaciones Septiembre	Total Obligaciones	Pagos Septiembre	Total Pagos	Cuentas por Pagar
2.4.1.01.02.003.01.01	AL SECTOR PRIVADO	21.032.756,00	0	869.898,00	0	21.902.654,00	1.292.866,00	11.379.049,00	1.292.866,00	11.379.049,00	0	0	11.379.049,00
2.4.1.01.02.003.01.01.01	Operativos	21.032.756,00	0	869.898,00	0	21.902.654,00	1.292.866,00	11.379.049,00	1.292.866,00	11.379.049,00	0	0	11.379.049,00
2.4.1.01.02.003.02	INTERESES A LAS CESANTIAS	2.523.930,00	0	104.386,00	0	2.628.316,00	0	0	0	0	0	0	0
2.4.1.01.02.003.02.01	Operativos	2.523.930,00	0	104.386,00	0	2.628.316,00	0	0	0	0	0	0	0
2.4.1.01.02.004	APORTES A CAJAS DE COMPENSACION FAMILIAR	9.319.130,00	0	385.433,00	0	9.704.563,00	513.100,00	5.255.700,00	513.100,00	5.255.700,00	513.100,00	5.255.700,00	0
2.4.1.01.02.004.01	Operativos	9.319.130,00	0	385.433,00	0	9.704.563,00	513.100,00	5.255.700,00	513.100,00	5.255.700,00	513.100,00	5.255.700,00	0
2.4.1.01.02.005	APORTES GENERALES AL SISTEMA DE RIESGOS LABORALES	5.230.402,00	0	216.326,00	0	5.446.728,00	312.500,00	2.802.500,00	312.500,00	2.802.500,00	312.500,00	2.802.500,00	0
2.4.1.01.02.005.01	Operativos	5.230.402,00	0	216.326,00	0	5.446.728,00	312.500,00	2.802.500,00	312.500,00	2.802.500,00	312.500,00	2.802.500,00	0
2.4.1.01.02.006	APORTES AL ICBF	6.989.346,00	0	289.073,00	0	7.278.419,00	384.900,00	3.942.300,00	384.900,00	3.942.300,00	384.900,00	3.942.300,00	0
2.4.1.01.02.006.01	Operativos	6.989.346,00	0	289.073,00	0	7.278.419,00	384.900,00	3.942.300,00	384.900,00	3.942.300,00	384.900,00	3.942.300,00	0
2.4.1.01.02.007	APORTES AL SENA	4.659.564,00	0	192.716,00	0	4.852.280,00	256.700,00	2.629.000,00	256.700,00	2.629.000,00	256.700,00	2.629.000,00	0
2.4.1.01.02.007.01	Operativos	4.659.564,00	0	192.716,00	0	4.852.280,00	256.700,00	2.629.000,00	256.700,00	2.629.000,00	256.700,00	2.629.000,00	0
2.4.1.01.03	REMUNERACIONES NO CONSTITUTIVAS DE FACTOR SALARIAL	1.159.042,00	0	47.938,00	0	1.206.980,00	0	603.490,00	0	603.490,00	0	603.490,00	0
2.4.1.01.03.001	PRESTACIONES SOCIALES	1.159.042,00	0	47.938,00	0	1.206.980,00	0	603.490,00	0	603.490,00	0	603.490,00	0
2.4.1.01.03.001.03	BONIFICACION ESPECIAL POR RECREACION	1.159.042,00	0	47.938,00	0	1.206.980,00	0	603.490,00	0	603.490,00	0	603.490,00	0
2.4.1.01.03.001.03.01	Operativos	1.159.042,00	0	47.938,00	0	1.206.980,00	0	603.490,00	0	603.490,00	0	603.490,00	0
2.4.5	GASTOS DE COMERCIALIZACION Y PRODUCCION	49.309.102.299,00	14.988.748.944,71	0	0	64.297.851.243,71	600.835.020,07	54.595.926.152,70	3.899.639.685,93	41.457.795.841,87	3.955.792.547,93	34.428.268.686,92	7.029.527.154,95
2.4.5.01	MATERIALES Y SUMINISTROS	11.820.171.113,00	2.355.645.905,75	0	0	14.175.817.018,75	110.000.000,00	11.686.622.686,73	989.291.944,90	9.756.894.289,30	930.324.138,03	7.715.591.863,63	2.041.302.425,67
2.4.5.01.03	OTROS BIENES TRANSPORTABLES (EXCEPTO PRODUCTOS METÁLICOS, MAQUINARIA Y EQUIPO)	6.920.171.113,00	300.760.314,50	0	0	7.220.931.427,50	0	6.087.658.589,50	493.315.655,04	4.606.599.243,41	544.451.556,33	3.798.368.175,60	808.231.067,81
2.4.5.01.03.01	Productos farmaceuticos	3.627.481.061,00	0	0	0	3.627.481.061,00	0	2.858.354.484,00	191.233.756,00	1.997.484.978,80	200.432.671,00	1.639.600.123,80	357.884.855,00
2.4.5.01.03.02	Material Odontológico	45.000.000,00	0	0	0	45.000.000,00	0	45.000.000,00	1.505.626,00	36.075.491,00	3.478.470,00	30.246.232,00	5.829.259,00
2.4.5.01.03.03	Material de Laboratorio	2.300.000.000,00	0	0	0	2.300.000.000,00	0	2.175.000.000,00	218.148.177,00	1.851.706.400,00	275.383.916,00	1.473.762.338,00	377.944.062,00
2.4.5.01.03.04	Oxigeno y gases medicinales	494.400.000,00	0	0	0	494.400.000,00	0	300.000.000,00	8.022.219,50	125.664.786,65	23.714.906,69	125.664.786,65	0
2.4.5.01.03.05	Materiales y suministros	453.290.052,00	50.000.000,00	0	0	503.290.052,00	0	458.543.791,00	74.404.876,54	344.907.272,46	41.441.592,64	281.200.125,56	63.707.146,90
2.4.5.01.03.99	Cuentas por pagar	0	250.760.314,50	0	0	250.760.314,50	0	250.760.314,50	0	250.760.314,50	0	247.894.569,59	2.865.744,91
2.4.5.01.04	PRODUCTOS METALICOS, MAQUINARIA Y EQUIPO	4.900.000.000,00	2.054.885.591,25	0	0	6.954.885.591,25	110.000.000,00	5.598.964.097,23	495.976.289,86	5.150.295.045,89	385.872.581,70	3.917.223.688,03	1.233.071.357,86
2.4.5.01.04.01	Material Médico Quirúrgico	3.500.000.000,00	600.000.000,00	0	0	4.100.000.000,00	0	3.497.855.776,98	340.790.789,86	3.121.371.285,64	385.872.581,70	2.325.761.427,78	795.609.857,86
2.4.5.01.04.02	Material de Osteosíntesis	1.400.000.000,00	862.117.471,00	0	0	2.262.117.471,00	110.000.000,00	1.508.340.200,00	155.185.500,00	1.436.155.640,00	0	998.694.140,00	437.461.500,00
2.4.5.01.04.99	Cuentas por pagar	0	592.768.120,25	0	0	592.768.120,25	0	592.768.120,25	0	592.768.120,25	0	592.768.120,25	0
2.4.5.02	ADQUISICION DE SERVICIOS	37.488.931.186,00	12.633.103.038,96	0	0	50.122.034.224,96	490.835.020,07	42.909.303.465,97	2.910.347.741,03	31.700.901.552,57	3.025.468.409,90	26.712.676.823,29	4.988.224.729,28
2.4.5.02.06	COMERCIO Y DISTRIBUCION, ALOJAMIENTO; SERVICIOS DE SUMINISTRO DE COMIDAS Y BEBIDAS; SERVICIOS DE TRANSPORTE; Y SERVICIOS DE DISTRIBUCIÓN DE ELECTRICIDAD, GAS Y AGUA	741.734.664,00	57.377.400,00	0	0	799.112.064,00	0	731.242.232,00	67.869.789,00	531.954.273,93	67.869.789,00	531.954.273,93	0
2.4.5.02.06.01	Alimentación	741.734.664,00	57.377.400,00	0	0	799.112.064,00	0	731.242.232,00	67.869.789,00	531.954.273,93	67.869.789,00	531.954.273,93	0
2.4.5.02.08	SERVICIOS PRESTADOS A LAS EMPRESAS Y SERVICIOS DE PRODUCCIÓN	4.259.311.918,00	2.453.912.114,48	0	0	6.713.224.032,48	361.356.777,07	6.235.278.435,12	388.570.938,41	4.296.850.548,53	592.741.324,16	4.122.247.179,40	174.603.369,13
2.4.5.02.08.01	Mantenimiento hospitalario (operativo)	2.067.939.185,00	984.602.699,00	0	0	3.052.541.884,00	239.982.777,07	2.574.596.291,64	197.691.144,41	1.744.872.096,22	202.017.387,16	1.610.726.727,09	134.145.369,13

Rubro Presupuestal	Descripción	Presupuesto Inicial	Adiciones	Créditos	Contracréditos	Presupuesto Definitivo	Compromisos Septiembre	Total Compromisos	Obligaciones Septiembre	Total Obligaciones	Pagos Septiembre	Total Pagos	Cuentas por Pagar
2.4.5.02.08.02	Vigilancia, aseo y lavandería	2.191.372.733,00	99.184.800,00	0	0	2.290.557.533,00	121.374.000,00	2.290.557.528,00	190.879.794,00	1.567.496.352,00	245.356.175,00	1.527.038.352,00	40.458.000,00
2.4.5.02.08.99	Cuentas por pagar	0	1.370.124.615,48	0	0	1.370.124.615,48	0	1.370.124.615,48	0	984.482.100,31	145.367.762,00	984.482.100,31	0
2.4.5.02.09	SERVICIOS PARA LA COMUNIDAD, SOCIALES Y PERSONALES	32.487.884.604,00	10.121.813.524,48	0	0	42.609.698.128,48	129.478.243,00	35.942.782.798,85	2.453.907.013,62	26.872.096.730,11	2.364.857.296,74	22.058.475.369,96	4.813.621.360,15
2.4.5.02.09.01	Remuneración servicios técnicos asistenciales	13.145.399.662,00	178.911.422,00	0	0	13.324.311.084,00	630.000,00	12.986.577.183,00	1.060.534.982,62	8.542.374.236,26	1.051.211.200,74	8.504.131.149,38	38.243.086,88
2.4.5.02.09.02	Remuneración servicios técnicos especializados	12.619.120.023,00	2.251.432.203,00	0	0	14.870.552.226,00	128.848.243,00	14.380.977.251,00	1.384.612.291,00	9.799.304.739,00	1.313.646.096,00	9.436.092.564,00	363.212.175,00
2.4.5.02.09.03	Convenio con terceros - Rayos X	6.565.774.919,00	0	0	0	6.565.774.919,00	0	3.363.536.519,00	0	3.363.536.519,00	0	172.861.074,84	3.190.675.444,16
2.4.5.02.09.04	Desechos hospitalarios	157.590.000,00	0	0	0	157.590.000,00	0	130.000.000,00	8.759.740,00	85.189.390,00	0	56.758.570,00	28.430.820,00
2.4.5.02.09.99	Cuentas por pagar	0	7.691.469.899,48	0	0	7.691.469.899,48	0	5.081.691.845,85	0	5.081.691.845,85	0	3.888.632.011,74	1.193.059.834,11




Dr. PABLO CÁCERES SERRANO
Gerente




Dra. DAICY KATHERINE MENDOZA RODRIGUEZ
Subdirectora Administrativa y Financiera



Dr. FERNANDO PATIÑO HERNANDEZ
Prof. Universitario - Financiera



Dr. BLAS ENRIQUE ARAQUE JAIMES
Prof. Universitario - Contabilidad



Proyectó: LUZ MYRIAM LOPEZ VARGAS
Profesional Presupuesto - Gestión Integral